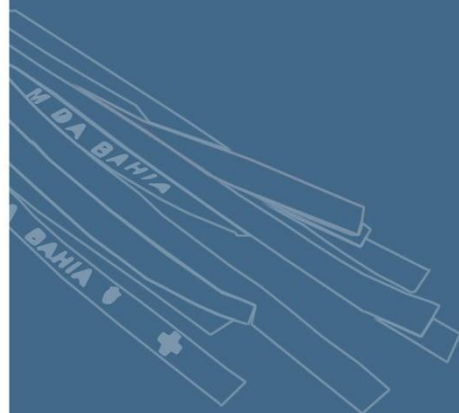
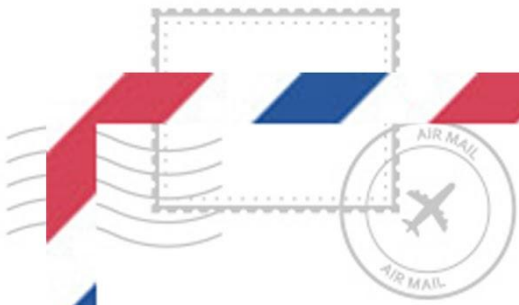


MEU CARTÃO POSTAL SECRETO

NÚCLEO EDUCATIVO
MUSEU DA IMIGRAÇÃO





MEU CARTÃO POSTAL SECRETO

Nesse momento de isolamento social, não é possível visitar amigos e familiares distantes, o que aumenta nossa saudade de pessoas queridas com as quais gostamos de vivenciar momentos divertidos.

Mais do que nunca, o uso das redes sociais e dos aparelhos eletrônicos tem sido um grande aliado para a comunicação e amenizam um pouco essa falta que sentimos.

Mas você já parou para pensar que as tecnologias que conhecemos hoje são diferentes das que eram usadas alguns anos atrás? Como será que acontecia a comunicação à distância no passado?

Hoje queremos refletir com você sobre a comunicação em tempos de quarentena e propor uma atividade bem bacana. Vamos lá?


Você já se perguntou como aconteciam as comunicações no início do século XX, quando milhares de pessoas enfrentaram uma pandemia tão grande como a que estamos vivendo agora? A Gripe Espanhola de 1918, assim como a Covid-19, mobilizou cidades do mundo inteiro e colocou milhares de pessoas em isolamento social.

No início do século XX, os aparelhos de telefone eram um dos meios pelos quais as pessoas se comunicavam, mas eles não se pareciam nem de longe com os que possuímos hoje – até porque seu acesso era muito restrito. Já as cartas e os cartões postais eram os meios mais acessíveis para se comunicar.

Com essa reflexão sobre as tecnologias de comunicação, gostaríamos de propor um exercício: que tal confeccionar um cartão postal de memórias da quarentena, para que, quando o isolamento social acabar, você possa compartilhá-lo com seus amigos e familiares distantes? Vamos aproveitar que é possível se comunicar pelas redes sociais, mas sem deixar de experimentar um recurso usado durante uma época em que a internet ainda não existia!



Mas atenção: esses cartões postais serão secretos ! Você deve guardá-los e só entregar quando acabar a quarentena, pois não podemos sair e lotar as agências de correios, certo?




Os cartões postais geralmente possuem uma imagem muito significativa em uma face e o endereço do destinatário na outra. Seu tamanho padrão é de 10x15 cm e, para confeccioná-lo, você pode usar uma régua para auxiliar as marcações. Se preferir, também pode construir vários cartões e juntá-los dentro de um único envelope.

Pense agora nas memórias que gostaria de compartilhar com seus amigos e familiares que estão distantes. Elas podem ser reais ou inventadas. Que tal desenhar alguns dos lugares onde viajamos pela imaginação? Imagine locais jamais explorados: o que você pode encontrar no fundo do mar? E no imenso espaço sideral? Você também pode ilustrar viagens que fez ao ler um livro ou enquanto assistia a um filme. Se quiser coletar memórias reais para ilustrar e mostrar às pessoas distantes após a quarentena, também é válido! Ainda que você não possa sair de casa agora, em breve tudo isso vai passar e será possível compartilhar suas aventuras pessoais e secretas. Que tal? Vamos tentar?



MATERIAIS NECESSÁRIOS

- lápis;
- régua;
- tesoura;
- cola;
- canetinhas coloridas;
- papéis diversos;
- envelope (opcional).



Ah! E lembre-se:

esse cartão postal secreto só pode ser revelado quando acabar o isolamento social!

Se você quiser saber mais sobre essa história, pode consultar um artigo escrito para o Blog do CPPR, disponível no site do Museu da Imigração através deste link: <https://bit.ly/BlogAEspanholaMalquista> .
No site, também existem publicações que falam sobre outros períodos de quarentena que a nossa sociedade enfrentou.

REALIZAÇÃO



| Secretaria de
Cultura e Economia Criativa