




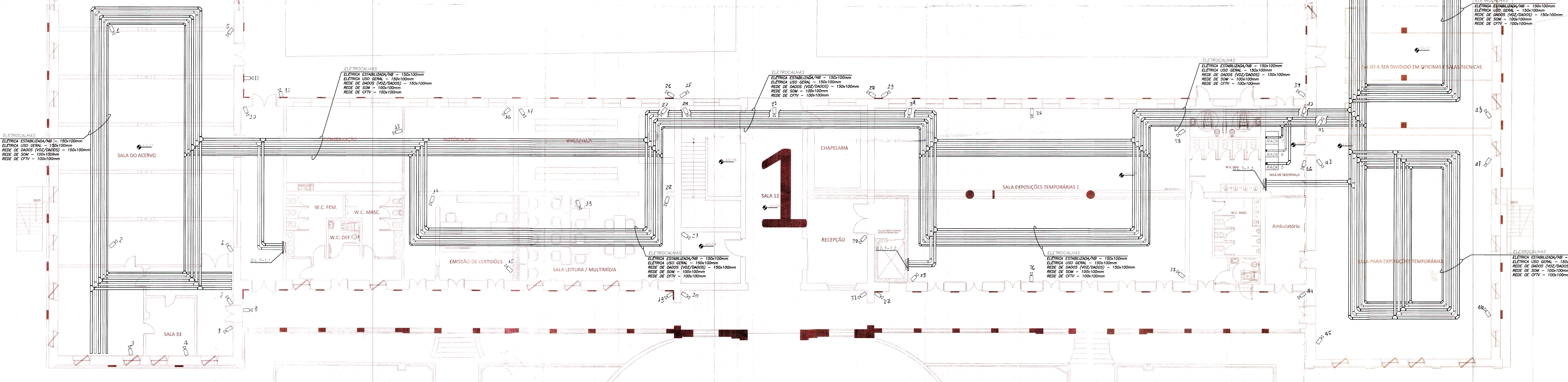


<u>SIMBOLOGIA</u>	<u>DESCRIÇÃO</u>
	CAIXA DE PASSAGEM ESMALTADA COM TAMPA CEGA 10x10x5cm
	CAIXA DE PASSAGEM ALUMINIO 15x15cm, COM TAMPA CEGA
	CAIXA DE PASSAGEM ALUMINIO 20x20cm, COM TAMPA CEGA
	ELETRODUTO QUE DESCE
	ELETRODUTO QUE SOBE
	CÂMERA DE OFTV, USO INTERNO COM INFRA 25m/m 8m/m
	CABLO COAXIAL BCC 50 OHM BROADBAND TV



NOTAS :

- TODA TUBULAÇÃO NÃO INDICADA SERÁ:
PARA TUBAÇÕES NORMAIS: OTV e ILUMINAÇÃO: ø 3/4" - PVC
PARA TUBAÇÃO: VOZ e DADOS: ø 1" - PVC
- TODAS FASES NÃO ESPECIFICADAS A BÍTOLA SERÁ = 2,5mm²
- DIAGRAMA DOS QUADROS: VER DESENHO QUADROS ELÉTRICOS
- PARA LOCAÇÃO DE LUMINÁRIOS, VER PLANTA DE FORNO DA ARQUITETURA.
- PARA LOCAÇÃO DOS LUMINÁRIOS, VER PLANTAS DE RAMAIS ALIMENTADORES.
- A ENTALHA DEVERÁ SER ORIENTACIONALMENTE AS SEQUENTES CORES:
- TERÇA DE ENERGIA NÚMERO - VERDE
- NEUTRO NORMAL E ESTABILIZADO - AZUL CLARO
- FASES PARA LUMINAÇÃO - AMARELO
- RETORNO DE LUMINAÇÃO - CINZA
- FASES PARA TUBAÇÃO - VERMELHO
- PARA IDENTIFICAÇÃO DAS FASES DOS ALIMENTADORES DOS QUADROS (DENTRO DOS QUADROS E NAS CAIXAS DE PASSAGEM) UTILIZAR JUNTO AOS CONECTORES, FITA ISOLANTE NAS SEQUENTES CORES:
- FASE 1 - BRANCO
- FASE 2 - AZUL ESCURO
- FASE 3 - VERDE
- FASE 4 - ROXO OU VIOLETA
- VER MEMORIAL DESCRITIVO
- DEVERÁ SER EXIGIDO DOS INSTALADORES, TODOS OS RELATÓRIOS DE TESTES E CERTIFICADOS.
- TODA A DOCUMENTAÇÃO REFERENTE AO PROJETO DEVERÁ SER ATUALIZADA, CASO HAJA QUALQUER MODIFICAÇÃO NAS INSTALAÇÕES DOS PONTOS.
- OS CABOS DAS OTVs DEVERÃO SER LIGADOS COM CONECTORES BÍT ENCAIXE E CONECTOR RICA FEMEA.
- OS LUMINÁRIOS DEVERÃO SER LIGADOS COM PLUG'S DO TIPO MOVIO BLOCO MACHO / FEMEA.


Projeto: MUSEU DO IMIGRANTE
Rua: Visconde de Parnaíba nº 1316 - Mooca - S.P.

VECO
ENGENHARIA & GESTÃO

LISTA DE PONTOS Elétrica - PREDIO 1

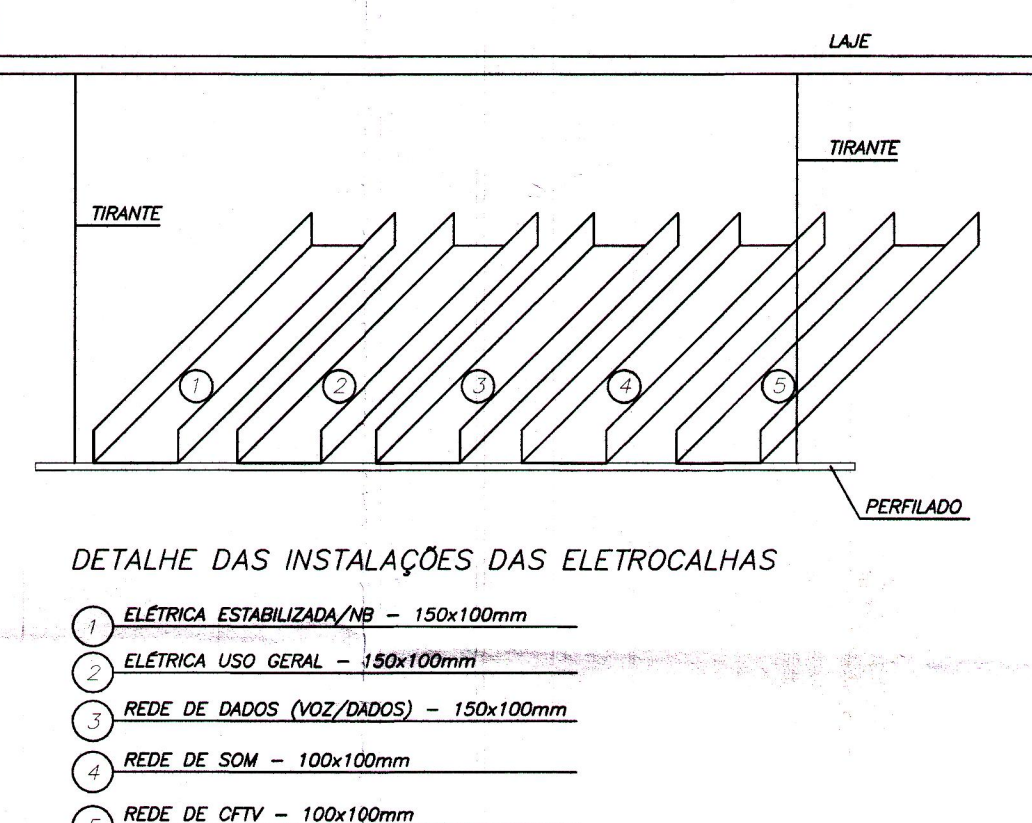
1. PREDIO 1 - TÉRREO		Local	Tom.	Nor.	Tom.	Est.	Tom.	NB	Total
HALL ENTRADA ENTRADA		Térreo	2	2	1	5			
ALA DREITA									
RECEPCÃO		Térreo	2	2	1	5			
SALA P / EXPOSIÇÕES TEMPORÁRIAS 1		Térreo	6	6	6	18			
SALA P / EXPOSIÇÕES TEMPORÁRIAS 2		Térreo	6	6	6	18			
AUDITÓRIO		Térreo	6	6	6	18			
ALA ESQUERDA									
APOIO ADMINISTRATIVO		Térreo	2	2	1	5			
BIBLIOTECA		Térreo	4	4	1	9			
SALA DE LETURA MULTIMÍDIA		Térreo	4	6	6	16			
HISTÓRIA ORAL		Térreo	2	6	2	10			
EMISSÃO DE CERTIDÕES		Térreo	2	2	2	6			
PESQUISA		Térreo	4	4	4	12			
CORREDOR		Térreo	1	1	1	3			
RESERVA TÉCNICA		Térreo	4	4	4	12			
CONSERVAÇÃO		Térreo	1	2	2	5			
CATALOGO		Térreo	2	2	1	5			
QUARENTENA		Térreo	1	1	1	3			
HALL		Térreo	1	1	1	3			
			50	55	45	150			
2. PREDIO 1 - SUPERIOR		Local	Tom.	Nor.	Tom.	Est.	Tom.	NB	Total
MÓDULO 1 - CENTRAL		Superior	2	4	4	10			
MÓDULO 1 + 3 - LATERAL DREITA		Superior	8	10	10	28			
MÓDULO 4 - LATERAL DREITA / FUNDS		Superior	8	12	12	32			
MÓDULO 4 - LATERAL ESQUERDA		Superior	8	10	10	28			
MÓDULO 7, 8 e 9 - LATERAL ESQUERDA / FUN		Superior	8	12	12	32			
			34	48	48	130			
3. PREDIO 1 - EXTERNO		Local	Tom.	Nor.	Tom.	Est.	Tom.	NB	Total
		Térreo							0
									0
			0	0	0	0			0
			84,00	103,00	93,00	280,00			

Projeto: MUSEU DO IMIGRANTE
 Rua: Vaqueiros de Parnaíba nº 1316 - Mococa - S.P.



LISTA DE PONTOS Voz/Dados/TV - PREDITO 1

1	PREDITO 1 - TÊRÇO	Local	VOZ	DADOS	TV	Cabo	Total
	HALL ENTRADA ENTRADA	Térço	2	2	1	5	
	ALA DIREITA						
	RECEÇÃO	Térço	2	2	1	5	
	SALA P/ EXPOSITOES TEMPORÁRIAS 1	Térço	2	2	6	10	
	SALA P/ EXPOSITOES TEMPORÁRIAS 2	Térço	2	2	6	10	
	AUDITÓRIO / CAMARIN / HALL	Térço	6	6	6	18	
	CORREDOR FRENTE				3	3	
	ALA ESQUERDA						
	ARQ. ADMINISTRATIVO	Térço	2	2	1	5	
	BIBLIOTECA	Térço	4	4	2	10	
	SALA DE LETURA MULTÍMIDIA	Térço	14	7	2	23	
	HISTÓRIA DA	Térço	6	6	1	13	
	EMISSÃO DE CERTIDÕES / HALL	Térço	2	2	2	6	
	PERIQUITA	Térço	8	4	1	13	
	CORREDOR						
	RESERVA TÉCNICA	Térço	10	5	4	19	
	CONSERVAÇÃO	Térço	1	1	1	3	
	CATALOGO	Térço	2	2	1	5	
	QUARENTENA	Térço	1	1	1	3	
	HALL	Térço	1	1	1	3	
	CORREDOR FUNDOS				4	4	
	CORREDOR FRENTE				3	3	
			64	48	49	161	
2	PREDITO 1 - SUPERIOR	Local	VOZ	DADOS	TV	Cabo	Total
	MÓDULO 1 - CENTRAL	Superior	4	4	4	12	
	MÓDULO 2 e 3 - LATERAL DIREITA	Superior	16	8	8	32	
	MÓDULO 4 - LATERAL OBRERTA/FUNDOS	Superior	16	8	8	32	
	MÓDULO 5 e 6 - LATERAL ESQUERDA	Superior	16	8	9	33	
	MÓDULO 7, 8 e 9 - LATERAL ESQUERDA FUN	Superior	16	8	6	30	
			68	36	35	139	
3	PREDITO 1 - EXTERNO	Local	VOZ	DADOS	TV	Cabo	Total
		Térreo				0	
						0	
						0	
						0	
			132,00	84,00	84,00	300,00	



PROJETO	RESTAURO E READEQUAÇÕES DE ÁREAS DO MEMORIAL DO IMIGRANTE		
CLIENTE	ORGANIZAÇÃO SOCIAL DE CULTURA ASSOCIAÇÃO DOS AMIGOS DO MEMORIAL DO IMIGRANTE		
LOCAL	R. VISCONDE DE PARNAIABA N° 1316 – MOCCA – SÃO PAULO		
FASE	PROJETO COMPLEMENTAR INSTALAÇÕES ELÉTRICAS		
REVISÃO	01		
ESCALA	1:125	DATA	15_09_2011
TÍTULO	CFTV-Infra-Estrutura para DPDS-V02 e S0M		
	Prestid. 01 – Voz Terço		
RESPONSÁVEL TÉCNICO	Néide Ap. Sousa Oliveira da Silva		
	CREA: 0601804059		
PROJETO	Néide Ap. Sousa Oliveira da Silva		